



Slovenská záručná a rozvojová banka, a. s.  
Štefánikova 27, 814 99 Bratislava,  
IČO: 00 682 420, IČ DPH: SK2020804478  
zapísaná v obchodnom registri Okresného súdu Bratislava I,  
oddiel Sa, vložka č. 3010/B  
SWIFT Code: SLZBSKBA, www.szrb.sk

**Orgán dohľadu:**

Národná banka Slovenska, Imricha Karvaša 1, 813 52 Bratislava

**Orgán, u ktorého je možné uplatniť reklamáciu alebo sťažnosť:**

Slovenská záručná a rozvojová banka, a. s., Štefánikova 27, 814 99 Bratislava, [reklamacie@szrb.sk](mailto:reklamacie@szrb.sk)

## NÁVOD PRE NASTAVENIE SLUŽIEB PSD2

**1. SLOVENSKÁ ZÁRUČNÁ A ROZVOJOVÁ BANKA, a. s.**, so sídlom Štefánikova 27, 814 99 Bratislava, IČO: 00 682 420, zapísaná v obchodnom registri Okresného súdu Bratislava I, oddiel Sa, vložka č. 3010/B (ďalej len „SZRB“ alebo „banka“ alebo „poskytovateľ platobných služieb“) v súlade s § 273 Obchodného zákonníka vydáva pre poskytovanie služieb elektronického bankovníctva Návod pre nastavenie služieb PSD2 (ďalej len „Návod k PSD2“).

## 2. ZÁKLADNÉ POJMY

- 2.1. Majiteľ účtu** - definícia uvedená v bode 2.1. Všeobecných obchodných podmienok pre poskytovanie služieb elektronického bankovníctva SZRB, a. s.
- 2.2. Disponent** - definícia uvedená v bode 2.2. Všeobecných obchodných podmienok pre poskytovanie služieb elektronického bankovníctva SZRB, a. s.
- 2.3. Klient** - definícia uvedená v bode 2.3. Všeobecných obchodných podmienok pre poskytovanie služieb elektronického bankovníctva SZRB, a. s.
- 2.4. ASPSP** - Account Servicing Payment Service Provider – poskytovateľ platobných služieb, v tomto prípade banka.
- 2.5. TPP** - Third Party Provider – tretia strana, subjekt, ktorý sprostredkováva služby banky. Tretia strana môže používať maximálne tri nasledujúce typy služieb (*AISP, PISP, PIISP*).
- 2.6. Consent** - súhlas majiteľa účtu s poskytovaním služieb cez sprostredkovateľa – TPP.
- 2.7. AISP** - Account Information Service – poskytovateľ služby informovaný o platobnom účte - na základe súhlasu majiteľa účtu poskytuje TPP informácie o platobnom účte a transakciách, ktoré sú vykonané na jeho účte v banke. Napríklad, ak má majiteľ účtu vedené účty vo viacerých bankách, prostredníctvom tretej strany môže vidieť históriu transakcií, prípadne aj zostatky na všetkých týchto účtoch súčasne na jednom mieste (*cez aplikáciu alebo portál TPP*).
- 2.8. PISP** - Payment Initiation Service – poskytovateľ služby nepriameho zadania platobného príkazu - ak má TPP povolenú túto službu, môžete iniciovať z účtu platbu. V tomto riešení PSD2 však nie je umožnená vykonať autorizácia platby cez TPP. Autorizáciu platby musí vykonať klient po prihlásení do svojho internetového bankovníctva.
- 2.9. PIISP** - Payment Instrument Issuer Service Provider – poskytovateľ platobných služieb vydávajúci platobný nástroj (platobnú kartu). TPP si potom bude môcť overiť, či má klient na bankovom účte, ku ktorému TPP vydala kartu, dostatok prostriedkov na zrealizovanie transakcie kartou. Banka odpovie na otázku TPP odpoveďou ÁNO / NIE.
- 2.10. API Gateway** - poskytuje prístup TPP k službám banky. Zaisťuje sťahovanie informácií o TPP registrovaných v NBS a na základe týchto stiahnutých dát následnú aktualizáciu záznamov TPP v iBankingu.
- 2.11. iBanking** - platforma elektronického bankovníctva, prevádzkovaná v SZRB.

2.12. PSD2 - podpora PSD2 funkcionalít (autorizácia TPP pre AISP / PISP / PIISP).

2.13. EV - Extended Validation certificate – certifikát s rozšírenou validáciou.

### 3. SÚHLAS MAJITEĽA ÚČTU PRE TPP

3.1. Majiteľ účtu podpíše zmluvu s TPP. Majiteľ účtu uzatvára zmluvu<sup>1</sup> s TPP aj za disponentov, ktorí majú na základe poverenia majiteľom účtu v banke sprístupnený iBanking.

3.2. TPP po podpise zmluvy kontaktuje banku a odovzdá banke odtlačok svojho certifikátu.

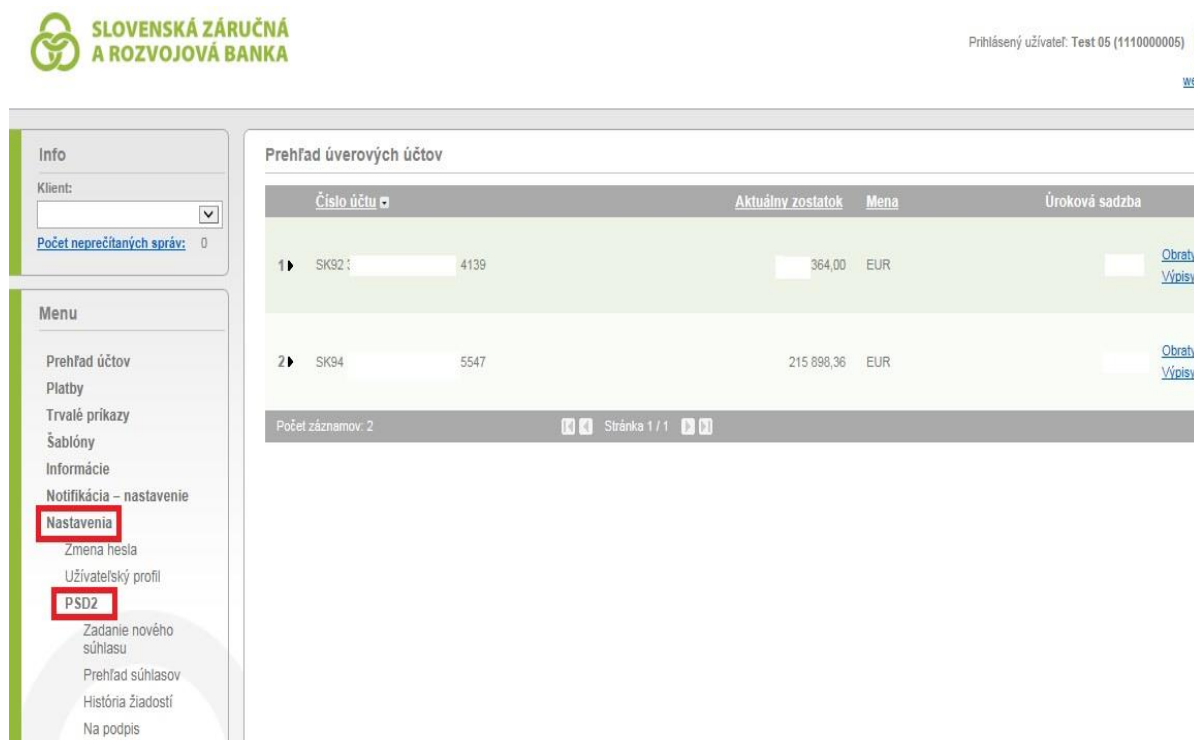
3.3. Banka overí platnosť TPP a dokončí registráciu TPP v banke.

Aby mohla TPP zasielať dotazy cez API na účty klienta alebo vytvárať za klienta platbu, musí dať na to majiteľ účtu súhlas.

### 4. ZADANIE NOVÉHO SÚHLASU KLIENTOM V INTERNET BANKINGU SZRB, a. s.

4.1. Prihláste sa štandardne do Internet bankingu <https://ib.szrb.sk/Pages/Login.aspx>.

4.2. V menu **Nastavenia** si otvorte ponuku PSD2 (obrázok č. 1).



The screenshot shows the internet banking interface for Slovenská Záručná a Rozvojová Banka. The top left features the bank's logo and name. The top right shows the user is logged in as 'Test 05 (1110000005)'. The left sidebar contains a 'Menu' with 'Nastavenia' (Settings) highlighted in red. Under 'Nastavenia', 'PSD2' is also highlighted in red. The main content area is titled 'Prehľad úverových účtov' (Credit account overview) and contains a table with columns: 'Číslo účtu' (Account number), 'Aktuálny zostatok' (Current balance), 'Mena' (Currency), and 'Úroková sadzba' (Interest rate). The table lists two accounts: 1) SK92: 4139 with a balance of 364,00 EUR, and 2) SK94: 5547 with a balance of 215 898,36 EUR. At the bottom of the table, it indicates 'Počet záznamov: 2' and 'Stránka 1 / 1'.

Obrázok č. 1

4.3. V tejto ponuke menu PSD2 vyberte voľbu **"Zadanie nového súhlasu"** a vytvorte novú žiadosť o udelenie prístupu pre TPP. V žiadosti zadajte:

- služby, ktoré chcete povoliť pre TPP,
- účty, ku ktorým má mať TPP prístup,
- Checkbox „Generovať bezpečnostný kľúč“ musí byť označený (obrázok č. 2).

<sup>1</sup> Podmienky uzatvorenia zmluvy a spôsob jej podpisovania si definuje TPP.

**Info**  
Klient:   
Počet neprečítaných správ: 0

**Menu**  
Prehľad účtov  
Platby  
Trvalé príkazy  
Šablóny  
Informácie  
Notifikácia – nastavenie  
Nastavenia  
Zmena hesla  
Užívateľský profil  
PSD2  
**Zadanie nového súhlasu**  
Prehľad súhlasov  
História žiadostí  
Na podpis

**Žiadosť o založenie súhlasu**  
Tretia strana: Testovacia 3. strana  
Povolené služby:  
 Otázky k účtom, prehľad transakcií (AISP)  
 Vytvorenie platby (PIISP)  
 Overenie dostatočných prostriedkov na účte (PIISP)  
Povolené účty:  
SK02: 4139  
SK3: 5334  
SK3: 5625  
SK8: 8885  
SK21: 0527  
SK9: 5547  
SK06: 0610  
SK0: 1903  
SK0: 5007  
SK8: 5075  
SK3: 5103  
SK1: 5171  
SK5: 5198  
SK0: 5200  
SK7: 5219  
SK1: 5286  
SK5: 5331  
SK5: 5446  
SK3: 5497  
SK7: 5729  
SK5: 5737  
SK8: 5761  
SK3: 5788  
SK3: 5817  
SK8: 5833  
SK8: 5878  
SK4: 5892  
SK7: 5905  
SK5: 5913  
SK3: 5921  
SK3: 6449  
SK9: 0510  
SK1: 4490  
SK8: 0153  
SK0: 0217  
SK1: 7977  
SK7: 0770  
Platnosť do: D. M. RRRR  
 Generovať bezpečnostný kľúč  
Tučne označené položky sú povinné  
ODOSLAŤ ŽIADOSŤ

Obrázok č. 2

- 4.4. Po vyplnení a odoslaní žiadosti vykonajte jej autorizáciu (prostredníctvom Digipass Mobile).
- 4.5. Na základe autorizácie žiadosti sa automaticky vygeneruje súhlas, ktorý bude obsahovať okrem všetkých parametrov uvedených v žiadosti aj bezpečnostný kľúč.
- 4.6. Otvorte si z menu „**Prehľad súhlasov**“ detail daného súhlasu a skopírujte hodnotu bezpečnostného kľúča (obrázok č. 3).

**Info**  
Klient:   
Počet neprečítaných správ: 0

**Menu**  
Prehľad účtov  
Platby  
Trvalé príkazy  
Šablóny  
Informácie  
Notifikácia – nastavenie  
Nastavenia  
Zmena hesla  
Užívateľský profil  
PSD2  
Zadanie nového súhlasu  
**Prehľad súhlasov**  
História žiadostí  
Na podpis

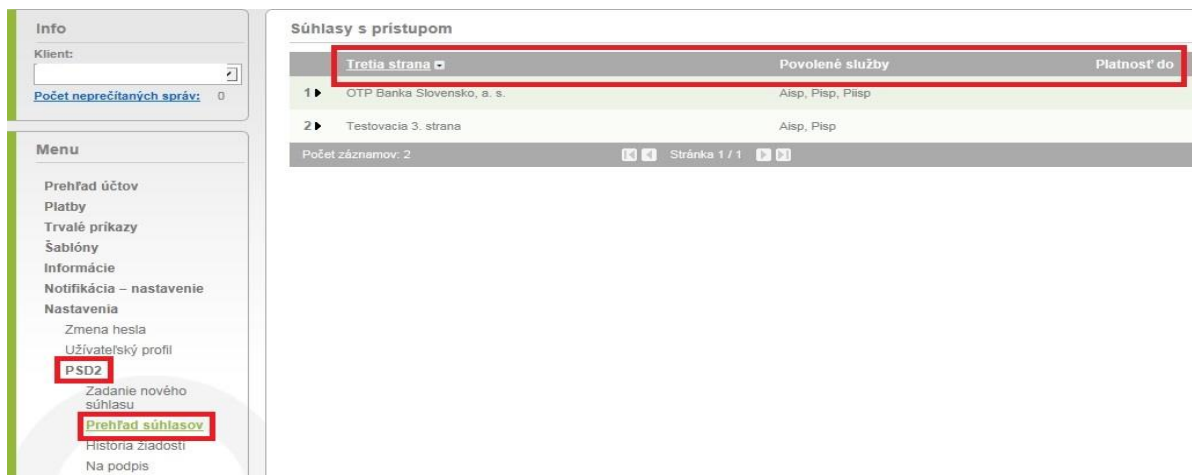
**Súhlasy s prístupom**  
Tretia strana: OTP Banka Slovensko, a. s. | Povolené služby: Aisp, Pisp, Piisp | Platnosť do: 26.10.2018  
2 ▶ Testovacia 3. strana | Povolené služby: Aisp, Pisp | Platnosť do: 26.10.2018  
Počet záznamov: 2 | Stránka 1 / 1  
Tretia strana: OTP Banka Slovensko, a. s.  
**Bezpečnostný kľúč: 02728be4-2d32-470f-9056-1071d42b175a**  
Platnosť do:  
Povolené služby: Aisp, Pisp, Piisp  
Povolené účty: SK28 | 0527  
ŽIADOSŤ O ZMENU | ŽIADOSŤ O UKONČENIE

Obrázok č. 3

- 4.7. Bezpečnostný kľúč je potrebné zadať v aplikácii TPP alebo ho odovzdajte kompetentnej osobe TPP (podľa podmienok uvedených v zmluve uzatvorenej s TPP).

## 5. PREHĽAD SÚHLASOV

- 5.1. Ak vyberiete ponuku **"Prehľad súhlasov"** (obrázok č.4), zobrazí sa Vám prehľad všetkých súhlasov, ktoré vznikli na základe Vašej žiadosti o udelenie prístupu pre TPP.

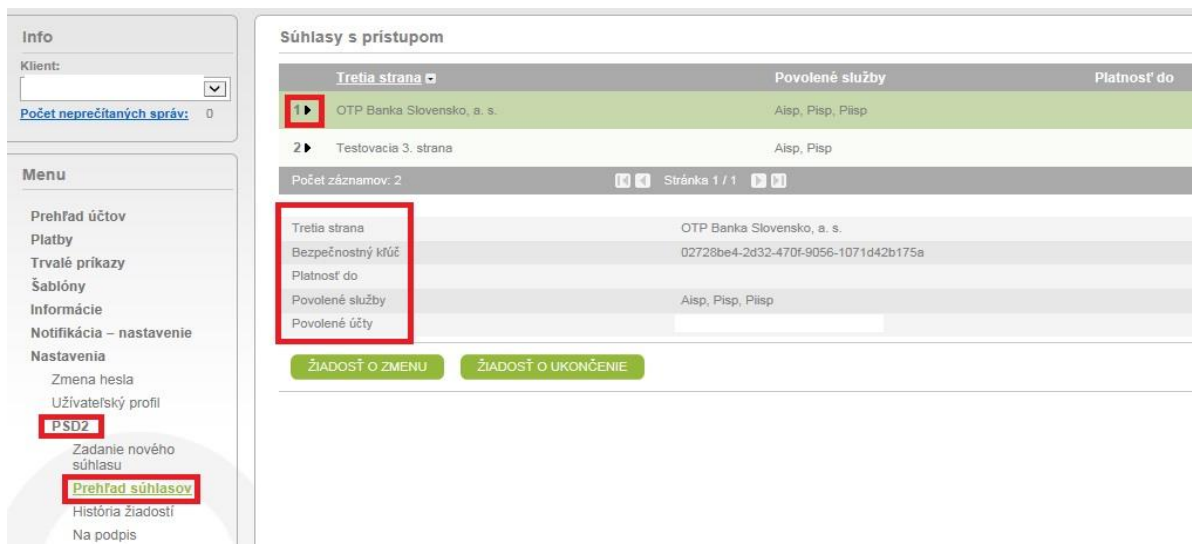


Obrázok č. 4

Štruktúra prehľadu (obrázok č. 4) „Prehľad súhlasov“ - obsahuje nasledujúce stĺpce:

Názov stĺpca	Popis
Tretia strana	Názov tretej strany, ktorá bola uvedená v žiadosti.
Povolené služby	Množina služieb (AISP, PISP, PIISP), ktoré boli povolené na užívanie pre tretiu stranu.
Platnosť do	Dátum ukončenia platnosti súhlasu. V prípade, že platnosť súhlasu bola nastavená pri vytváraní žiadosti o súhlas, je tento dátum uvedený v súhlase ihneď po vytvorení súhlasu. Pokiaľ nebola platnosť súhlasu do žiadosti vyplnená, vytvorený súhlas je platný, kým nie je manuálne zrušený klientom.

- 5.2. Na začiatku každého zobrazeného riadku je grafický prvok ► (obrázok č. 5), pomocou ktorého si otvoríte detail súhlasu.

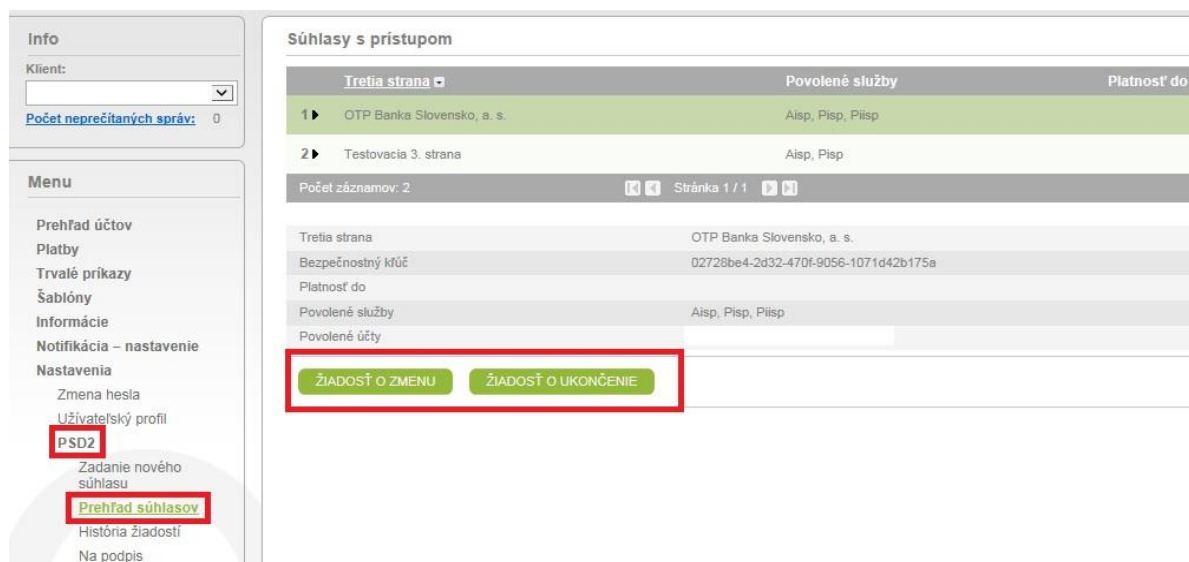


Obrázok č. 5

Popis prehľadu (obrázok č. 5) „**Detail súhlasu**“ - obsahuje nasledujúce položky:

Názov položky	Popis
Tretia strana	Názov tretej strany, ktorá bola uvedená v žiadosti.
Služby	Množina služieb, ktoré boli nastavené do žiadosti o povolenie prístupu pre TPP. V súhlase sa zobrazujú služby: <ul style="list-style-type: none"> <li>AISP (Zoznam účtov povolených pre TPP, Otázka na zostatok účtu, Prehľad transakcií),</li> <li>PISP (Vytvorenie platby, Stav spracovania príkazu v banke),</li> <li>PIISP (Overenie dostatočných prostriedkov na účte).</li> </ul>
Účty	Zoznam účtov, ktoré boli v žiadosti o povolenie prístupu pre TPP povolené.
Platnosť do	Dátum a čas ukončenia platnosti súhlasu.
Bezpečnostný kľúč	Bezpečnostný kľúč, ktorý je uložený v súhlase.

5.3. V detaile každého platného súhlasu (obrázok č. 6) sa ponúkajú nasledovné tlačidlá:

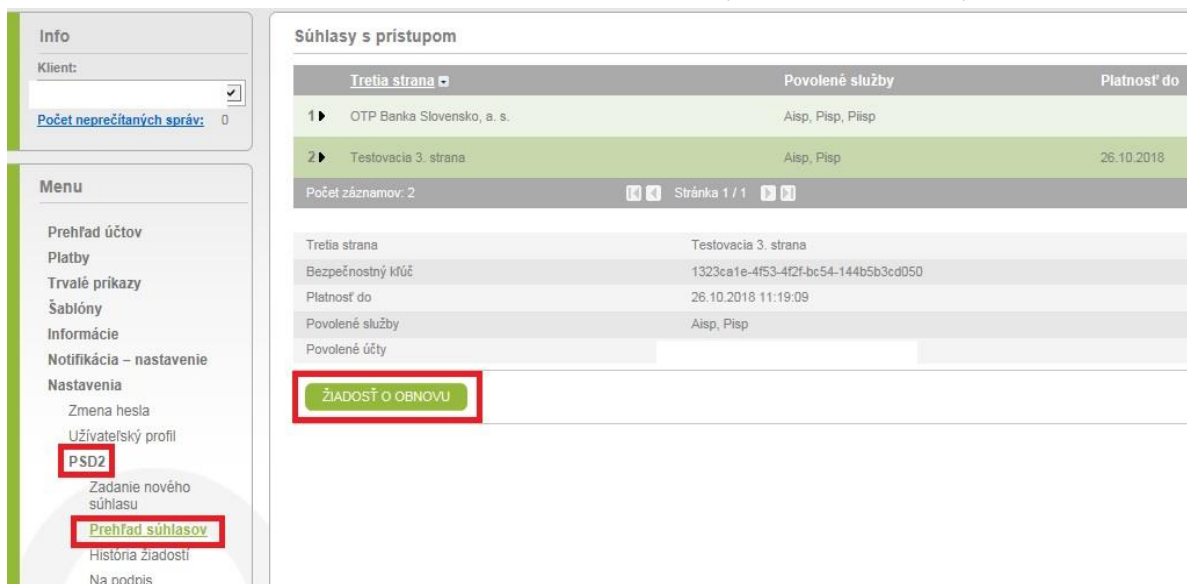


Obrázok č. 6

Popis prehľadu (obrázok č. 6) „**Detail platného súhlasu**“ - obsahuje nasledujúce tlačidlá:

Tlačidlo	Popis
Žiadosť o ukončenie	Po stlačení tlačidla sa vytvorí žiadosť o ukončenie platnosti súhlasu (do záznamu súhlasu sa po autorizácii žiadosti do položky "Platnosť do" uloží dátum a čas, kedy bola autorizácia žiadosti o ukončení súhlasu vykonaná).
Žiadosť o zmenu	Po stlačení tlačidla sa vytvorí nová žiadosť o udelenie prístupu, ktorá v sebe bude mať predvyplnené údaje súhlasu, z ktorého je zmena vykonávaná.

5.4. V detaile každého ukončeného súhlasu (obrázok č. 7) sa ponúka nasledovné tlačidlo:



Obrázok č. 7

Popis prehľadu (obrázok č. 7) „Detail ukončeného súhlasu“ - obsahuje nasledujúce tlačidlo:

Tlačidlo	Popis
Žiadosť o obnovenie	<p>Po stlačení tlačidla sa vytvorí žiadosť o obnovenie ukončeného súhlasu. Vytvorená žiadosť v sebe má predvyplnené údaje súhlasu, z ktorého je vykonávaná.</p> <p>Checkbox s názvom "Vygenerovať bezpečnostný kľúč" nie je pri obnovení súhlasu implicitne označený. V prípade, že označíte túto voľbu, bude po autorizácii tejto žiadosti existujúci súhlas modifikovaný a vygenerovaný nový bezpečnostný kľúč.</p> <p>Ak sa vygeneruje nový bezpečnostný kľúč, musí sa znova odovzdať na užívanie TPP (prípadne zadať do aplikácie).</p>